

Velocità massima **100Km/h**  
Percorrenza **100Km** (a 90Km/h)  
Garanzia **1 anno sul veicolo e 3 anni sulla batteria**  
Assistenza Driwe Care **inclusa**  
Durata batterie **200.000 km**

Car retrofit

# DriWe

Panda by DriWe  
rigenerata/revisionata e  
**trasformata in 100% elettrica**



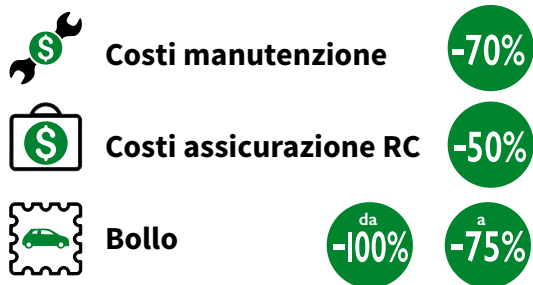
# DRIWE<sup>®</sup>

THE WATT ERA

# DRIWE CAR

DriWe trasforma le auto tradizionali in elettriche, sostituendo il vecchio motore con un nuovo e più efficiente motore elettrico ed il serbatoio con le batterie al litio.

Guiderai un'auto silenziosa, ecologica, che necessita di poca manutenzione, circolando nei centri storici. Inoltre scegliere DriWe significa anche **risparmiare**: il carburante elettrico costa il 70% in meno del carburante tradizionale e con soli 20 m<sup>2</sup> di impianto fotovoltaico DriWe Sun, sarai in grado di percorrere più di 15.000 km all'anno.

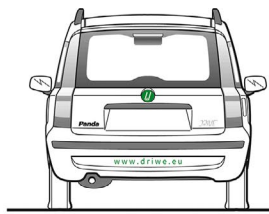
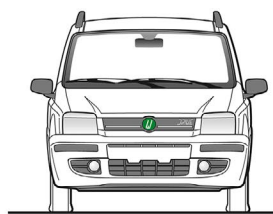



## Panda by DriWe comprende inoltre:

- Batteria al litio di ultima generazione controllata elettronicamente
- Charger 7kW AC (ricarica in 2h)
- Frenata con recupero rigenerativo
- Cambio automatico con pulsantiera a cruscotto
- Indicatore di marcia digitale
- Sistema infotainment con pannello touch screen HD da 7 pollici (sistema operativo Android, navigatore satellitare GPS, collegamento Bluetooth, Support 3G internet, Porta usb e micro sd slot, fino a 32 GB)
- 4 altoparlanti
- Libretto istruzioni in italiano

## Optional:

- Carrozzeria personalizzabile con grafica o colori a richiesta.
  - Sensori di parcheggio posteriori
  - Barre longitudinali sul tetto
  - Cavo ricarica elettrica (Tipo2)
  - Fast Charger AC (ricarica completa in meno di 45')
  - Smart Pack , features innovative attivabili direttamente nel veicolo:
- 1-Videocamera posteriore per parcheggio
  - 2-Smart Charge: prenotazione, controllo e pagamento della ricarica
  - 3-Smart Home: gestione da remoto della domotica casa/ufficio
  - 4-Smart Tour: pianificazione intelligente del viaggio in base all'energia disponibile



DriWe è una società che può fornirti prodotti e nuove tecnologie per ottenere la massima integrazione tra l'auto-generazione da fonti rinnovabili, la mobilità elettrica e la gestione intelligente dell'energia.

Sede Legale  
Piazzale della Repubblica 2  
24122 Bergamo

Sede Operativa  
Contrà Progresso 1/H  
36015 Schio VI

c/o IDM  
Südtirol - Alto Adige  
Via Siemens 19  
39100 Bolzano

[info@drive.eu](mailto:info@drive.eu)

[www.drive.eu](http://www.drive.eu)